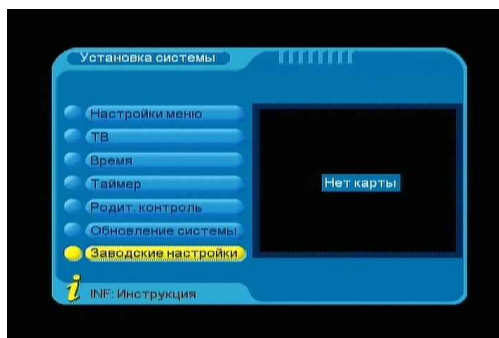
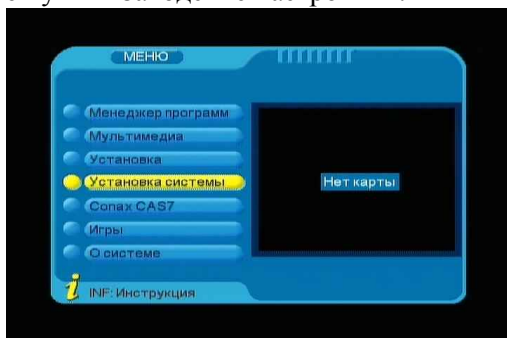


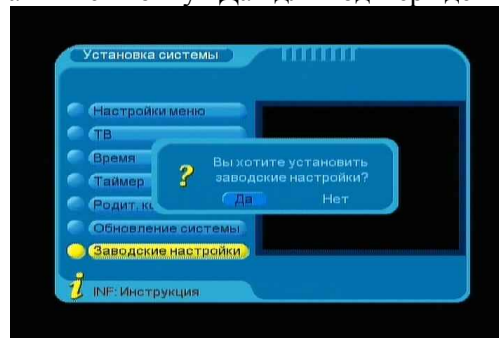
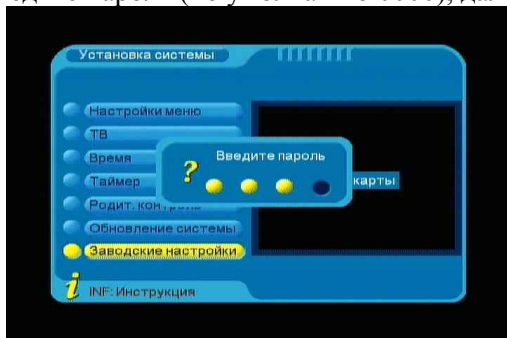
Сброс настроек в заводские значения и первоначальная установка программ

ВНИМАНИЕ! После сброса настроек в заводские значения будут удалены все каналы, настройки экранного меню, в том числе настройки языка, а также настроенные таймеры.

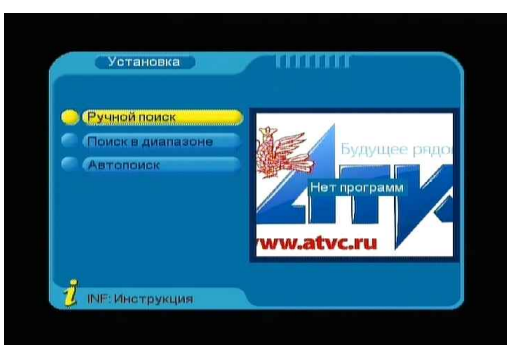
Для сброса настроек в заводские значения войдите в Меню в раздел «Установка системы», выберите пункт «Заводские настройки».



Введите пароль (по умолчанию 0000), далее нажмите кнопку «Да» для подтверждения.



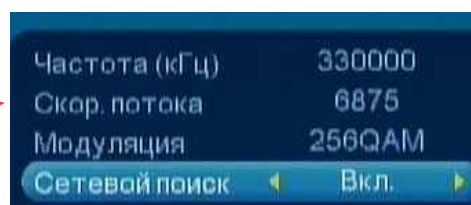
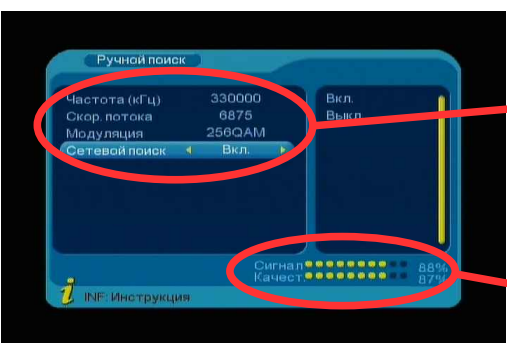
После сброса настроек в заводские значения приставка автоматически перейдет в меню «Установка».



В меню «Установка» выберите пункт «Ручной поиск» затем кнопками 0...9 и Вправо/Влево на ПДУ введите значения Частоты (330000), Скорости потока (6875), Модуляции (256QAM) и Сетевого поиска (Вкл.).

Если приставка подключена правильно и значения введены верно, то внизу появятся индикаторы «Сигнал» и «Качество»

Нажмите кнопку «ОК» на ПДУ для запуска процесса поиска программ.



После окончания поиска приставка перейдет в меню «Установка». Для выхода из меню нажмите кнопку «Menu» или «Exit» на ПДУ. Первоначальная установка программ завершена.