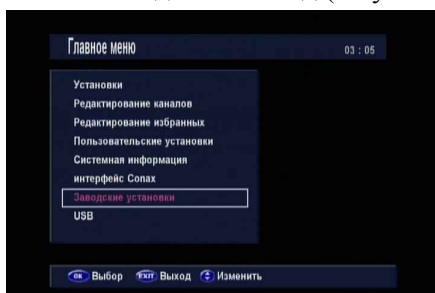


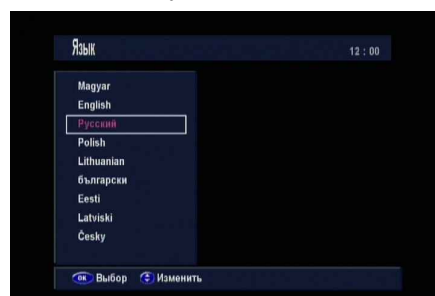
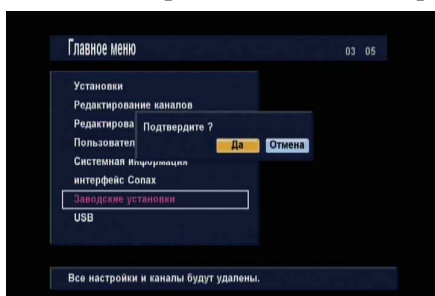
Сброс настроек в заводские значения и первоначальная установка программ

ВНИМАНИЕ! После сброса настроек в заводские значения будут удалены все каналы, настройки экранного меню, в том числе настройки языка, а также настроенные таймеры.

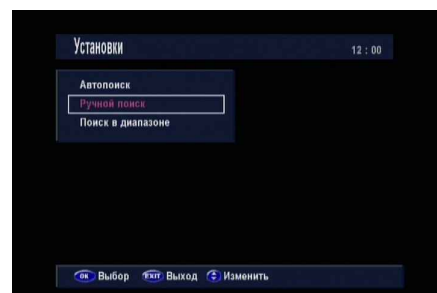
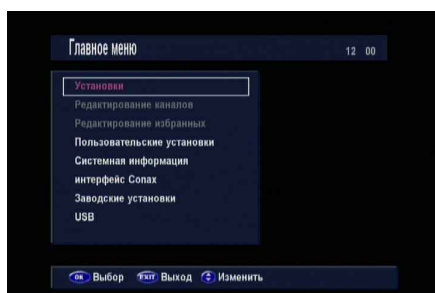
Для сброса настроек в заводские значения войдите в «Главное меню» выберите пункт «Заводские установки». Введите PIN код (по умолчанию 0000).




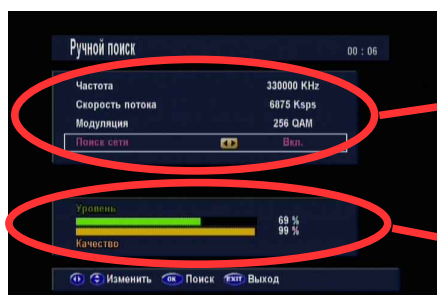
Далее нажмите кнопку «Да» для подтверждения. После сброса настроек в заводские значения приставка автоматически перейдет в меню выбора языка. Нажмите кнопку «ОК» на ПДУ.



Далее приставка перейдет в «Главное меню». В «Главном меню» нажмите «ОК» на ПДУ для входа в меню «Установки», далее выберите «Ручной поиск».



В меню «Ручной поиск» кнопками 0...9 и Вправо/Влево на ПДУ введите значения Частоты (330000), Скорости потока (6875), Модуляции (256QAM) и Поиск сети (Вкл.). Если приставка подключена правильно и значения введены верно, то внизу появятся индикаторы «Уровень» и «Качество». Для запуска процесса поиска программ нажмите кнопку «ОК» на ПДУ.



После окончания поиска программ приставка перейдет в режим просмотра на последней настроенной программе. Первоначальная установка программ завершена.