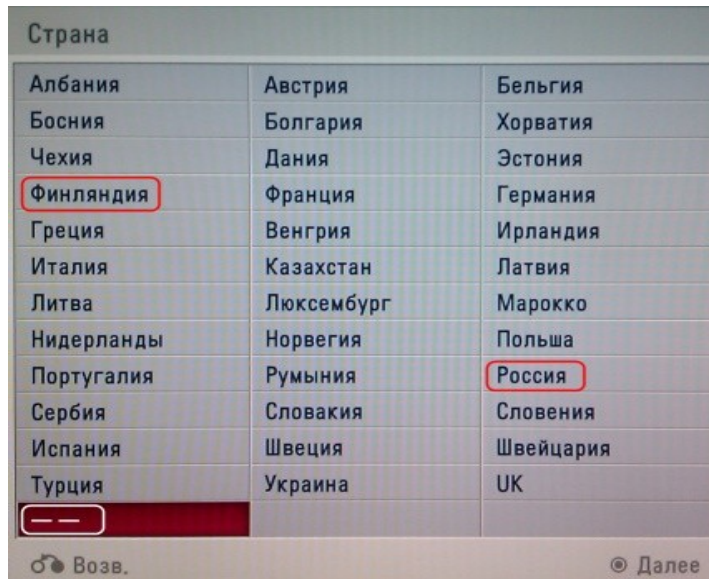
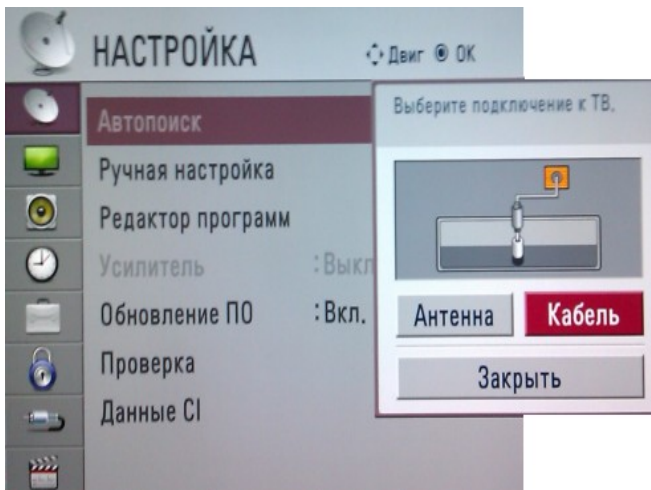


Настройка телевизора LG

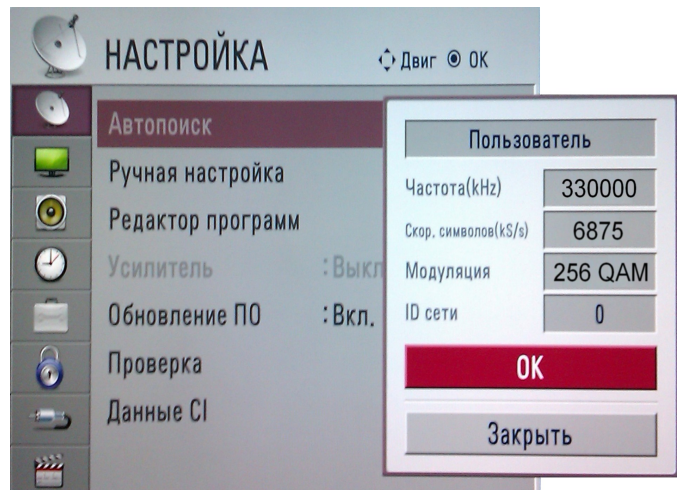
В некоторых моделях для того, что бы попасть в меню настройки цифровых каналов необходимо войти в «МЕНЮ» - «ОПЦИИ» - «Страна» и выбрать «--» (два прочерка), «Финляндия» или др. В моделях 2011г. меню цифровые настройки должно появиться после выбора «Россия».



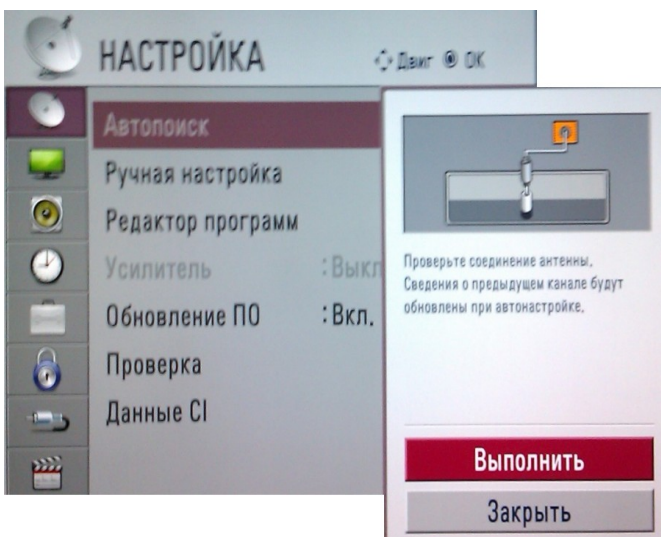
1) В режиме настройка выбираем «Кабель».



2) Набираем параметры, показанные на картинке, «ОК».



3) Нажимаем «Выполнить».



4) После завершения процедуры поиска каналов нажимаем «Закреть».

